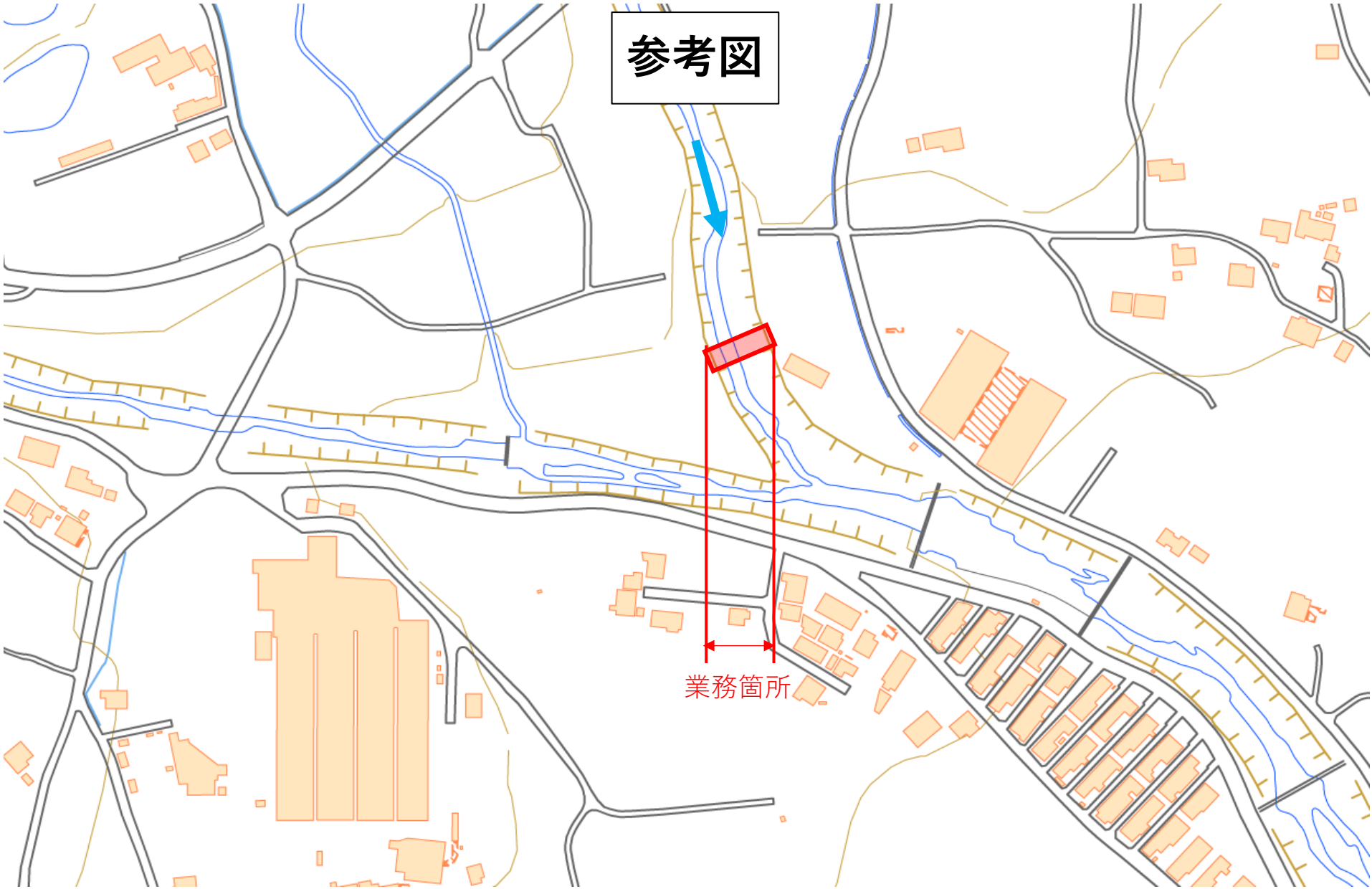


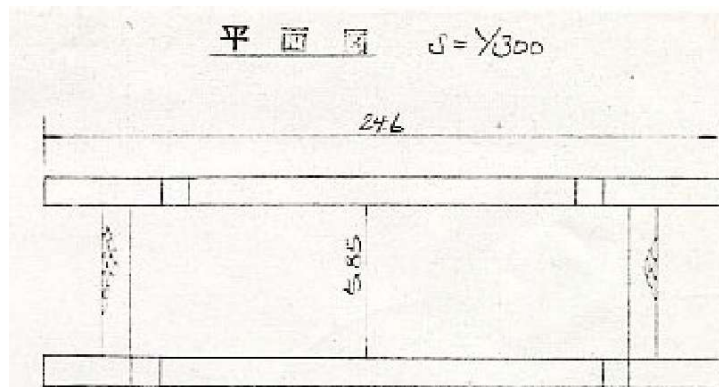
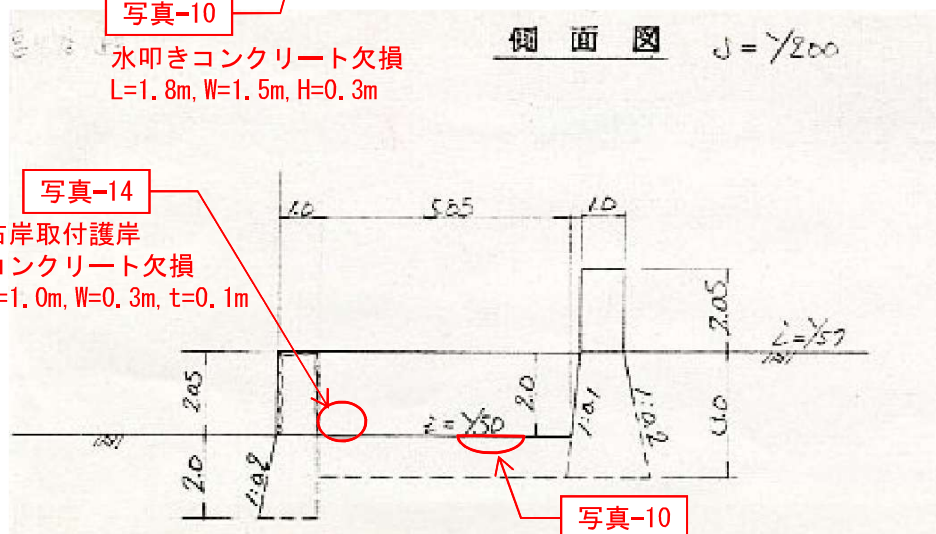
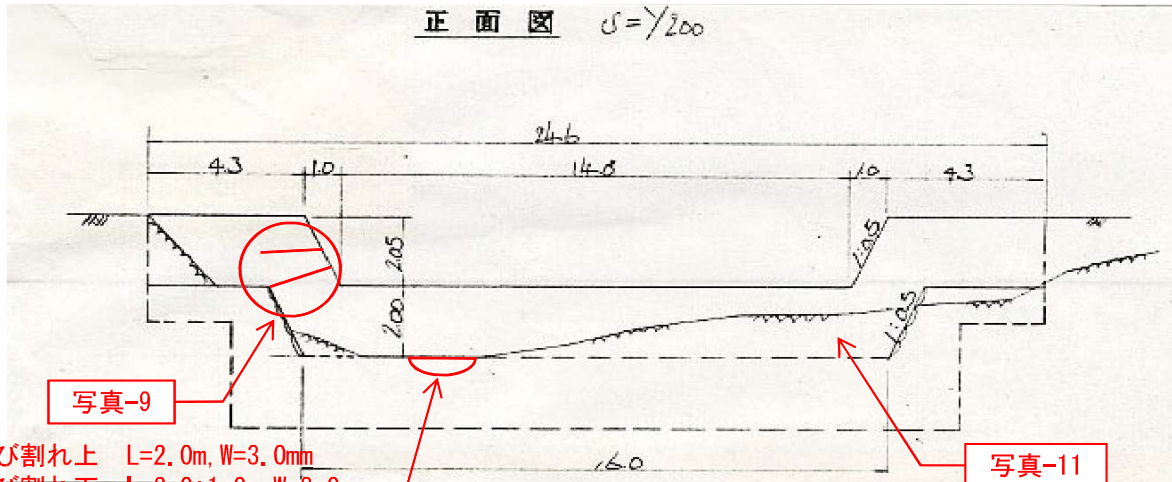
参考図



施設番号：上板26







施設名称：宮ヶ谷川1号床固工

写真位置図及び構造図



施設番号：上板26





施設名称：宮ヶ谷川1号床固工

写真帳	
	
7	水叩き
	
9	床固工右岸側袖部
ひび割れ上：L=2.0m,W=3.0mm	
ひび割れ下：L=2.0+1.0m,W=80.0mm	
10	水叩き
石張欠損 L=1.8m,W=1.5m,t=0.3m	
	
11	水叩き
土砂が堆積している	
12	床固工右岸側袖部
ひび割れ・下流側への傾き	

施設番号：上板26

施設名称：宮ヶ谷川1号床固工

写真帳

写真帳	
	
13	床固工右岸側袖部
上部でW=0.15mの開きがある	
14	右岸側取付護岸
コンクリート欠損 L=1.0m,W=0.3m,t=0.1m	
	
15	床固工下流面
16	下流側状況
草木が繁茂している	